

SINALIZAÇÃO - PLACAS

RODOVIA LINHA SANTO ALÉCIO (TRECHO 02)

PLACA DE SINALIZAÇÃO 04
 PLACA DE DENOMINAÇÃO 01

TOTAL DE PLACAS 05

PARADA OBRIGATÓRIA – PADRÃO R1

LADO MÍNIMO 0,25m
 ORLA INF. BRANCA MIN. 0,020m
 ORLA EXT. VERM. MIN. 0,010m

VELOCIDADE – PADRÃO R19

DIÂMETRO MÍNIMO 0,40m
 TARJA MÍNIMA 0,040m
 ORLA MÍNIMA 0,040m

PLACA METÁLICA NOMINATIVA DAS RUAS

0,20m X 0,40m

CONVENÇÕES





























-  FAIXAS E SINAIS EM COR AMARELO
-  FAIXAS E SINAIS EM COR BRANCO
-  FAIXAS CONTÍNUAS
-  FAIXAS INTERROMPIDAS EM CADÊNCIA 1X1
-  LOCAL DE PLACA
-  SETA TIPO A
-  SETA TIPO B
-  SETA TIPO C
-  PLACA - PARADA OBRIGATORIA
-  PLACA - LIMITE DE VELOCIDADE
-  PLACA - DENOMINAÇÃO DE RUA
-  CURVA ACENTUADA À ESQUERDA
-  CURVA ACENTUADA À DIREITA
-  CURVA À ESQUERDA
-  CURVA À DIREITA

SINALIZAÇÃO GERAL

Escala 1/1000



LEGENDA

- | | | | |
|---|--|---|--|
|  CURVA DE NÍVEL |  PERFIL DO TERRENO |  CERCA |  RM RESIDÊNCIA EM MADEIRA |
|  CURSO D'ÁGUA |  BORDO DE TERRAPLANAGEM |  MURO |  RA RESIDÊNCIA EM ALVENARIA |
|  BUEIRO EXISTENTE |  OFFSET DE ATERRO |  BOCA DE LOBO |  CR CONSTRUÇÃO RURAL |
|  EIXO PROJETADO |  OFFSET DE CORTE |  BUEIRO PROJETADO |  POSTE |
|  BORDO PROJETADO |  TALUDE DE CORTE |  SARJETA EM CONCRETO |  VEGETAÇÃO 1 |
|  ACOSTAMENTO PROJETADO |  TALUDE DE ATERRO |  BOCA DE BUEIRO |  VEGETAÇÃO RASTEIRA |
|  GRADE PROJETADO |  PISTA PAVIMENTADA |  DRENO PROFUNDO |  LAVOURA |



TÍTULO: PAVIMENTAÇÃO RODOVIA LINHA SANTO ALÉCIO (TRECHO 02)

REFERÊNCIA: PROJETO EXECUTIVO

SINALIZAÇÃO GERAL

PROPRIETÁRIO: MUNICÍPIO DE IBIAM

RESPONSÁVEL TÉCNICO: RONALDO REGALIN - ENGENHEIRO CIVIL

ESCALA: SEM ESCALA

DATA: MAIO/2020

PRANCHA:

24